


NIEUWE
**RENAULT
TRAFIC**



gemaakt voor efficiëntie

De nieuwe Renault Trafic vernieuwt het gamma om je een maximale efficiëntie te bieden: verkrijgbaar in 2 lengtes, 2 hoogtes, met enkele cabine, dubbele cabine en platform cabine, past hij zich aan jouw werkzaamheden aan. Een mobile office, connectiviteit met smartphone-mirroring, comfort aan boord, laadlengte en -volume, alles is volledig geoptimaliseerd.



**10 nieuwe
rijhulpsystemen**

**tot 4,15 m
laadlengte**



**tot 8,9 m³
bruikbaar
laadvolume**

**tot 1250 kg
laadvermogen**

**tot 2,5 t
aanhanger
gewicht**

**maar liefst
88 liter
opbergruimte**



**een ontwerp
afgestemd op jouw
werkzaamheden**



Dynamisch en elegant, het exterieurdesign van de nieuwe Renault Trafic is vooral functioneel. De 100% LED-koplampen C-shape in de nieuwe lichtsignatuur bieden een beter nachtzicht. De elektrisch inklapbare spiegels maken het leven van de bestuurder gemakkelijker. De geprezen rechthoekige vorm van de laadruimte maakt het laden gemakkelijker en biedt bovendien meer laadruimte. De elegante 17" lichtmetalen wielen zijn een voorbeeld van de aandacht voor de kleinste details.



1. laadlengte tot 4,15 m dankzij het doorvoerluik onder de passagiersstoel
2. tot 8,9 m³ bruikbaar laadvolume
3. laadruimte inclusief 18 bevestigingspunten en twee LED-armaturen



geoptimaliseerde laadruimte



3

Met zijn record laadlengte van 4,15 m* met behulp van het ingenieuze doorvoerluik onder de passagiersstoel en zijn trekvermogen tot 2,5 ton, kan niets de nieuwe Renault Trafic stoppen. Het laadvolume tot 8,9 m³ biedt plaats aan alles wat je nodig hebt: gereedschap, voorraden, volumineuze voorwerpen, maatwerk laadruimte-inrichting ... De twee led-armaturen in de laadruimte en de 18 bevestigingspunten maken de uitrusting geheel compleet.

* in L2 uitvoering.



1. 7 liter gekoelde easy life drawer*
2. inductie lader voor smartphone
3. smartphone-mirroring via Android Auto™ of Apple CarPlay™
4. mobile office: centrale rugleuning neerklapbaar tot vlak werkblad voor bijvoorbeeld een computer



voordelen van het mobile office



Bestuurdersstoel met lendensteun verstelling, luxe ambiance met chromen inleg details, dashboard met 4,2" digitaal kleurenscherm in één oogopslag afleesbaar, inductielader: waar je ook gaat, je hebt de ruimte om efficiënt te werken. Blijf verbonden dankzij het easy link multimediasysteem met 8" kleurenscherm. Toegang tot uw navigatietoepassingen en plan je routes met de smartphone mirroring functie via Android Auto™ of Apple CarPlay™ aangesloten via USB. De 88,3 liter aan opbergruimte verdeeld over het interieur zorg ervoor dat de Trafic de meest eruimte biedt in zijn klasse. Wat betreft de gekoelde easy life * lade van 7 liter, deze maakt uw dagelijks leven nog gemakkelijker en bovendien comfortabeler. Ervaar de luxe die de nieuwe Trafic te bieden heeft.

*afhankelijk van de versie. Android Auto™ is een handelsmerk van Google Inc. Apple CarPlay™ is een handelsmerk van Apple Inc.



kleuren



Bleu Cumulus RQU(V)



Blanc Glacier 396(V)



Gris Urbain KPW(SV)



Gris Highland KQA(MV)



Gris Comète KNA(MV)




Noir Midnight D68(MV)




Rouge Carmin NPF(MV)

V: standaardlak met vernislaag,SV: speciale standaardlak met vernislaag.
MV: metaallak met vernislaag. Kleuren kunnen afwijken van de werkelijkheid.

bekleding



bekleding Kompo



bekleding Java

wielen



Stalen wiel 16" met
naafdop



Stalen wiel 16" met
wieldop Siras



Lichtmetalen wiel 17"
Avens



Lichtmetalen wiel 17"
Avens diamantée

configuraties

gesloten bestel



zonder schuifdeur(en)



schuifdeur rechts



schuifdeuren links en rechts

gesloten bestel deels voorzien van ramen



schuifdeur rechts en zijpaneel links
voorzien van ramen



schuifdeuren links en rechts
voorzien van ramen

gesloten bestel met ramen rondom



schuifdeur rechts en zijpaneel links
voorzien van ramen



schuifdeuren links en rechts
voorzien van ramen

dubbele cabine



schuifdeur rechts en zijpaneel links
voorzien van ramen



schuifdeuren links en rechts
voorzien van ramen

platform cabine



platform voorzien van wielkasten

deuren achterzijde



Achterdeuren 180° draaibaar



Achterdeuren 180° draaibaar met ramen, wisser en verwarming



achterklep met raam, wisser en verwarming

pack look



lijst geleiderail in carrosseriekleur



voorbumper gedeeltelijk in carrosseriekleur



kolom achterlichten in carrosseriekleur

luxe



lijst geleiderail en zijstootlijsten in carrosseriekleur



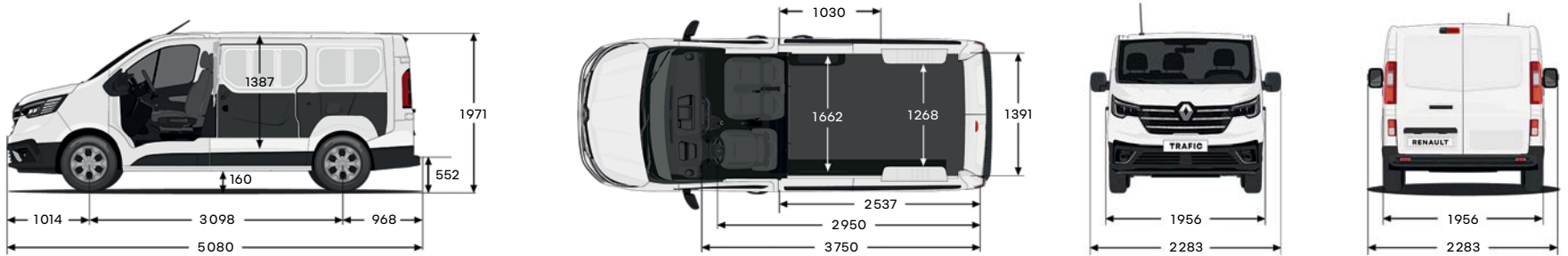
voorbumper en spiegels in carrosseriekleur



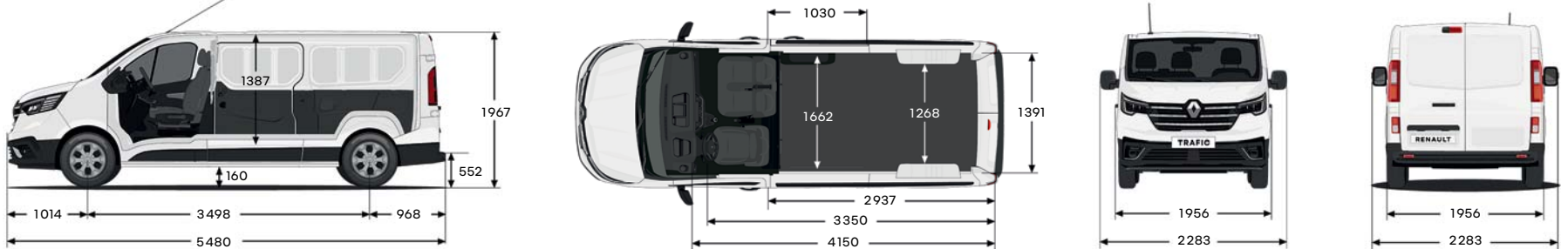
achterbumper en kolom achterlichten in carrosseriekleur

afmetingen

gesloten bestel LIH1



gesloten bestel L2H1



Afmetingen gesloten bestel H1 (mm)

	LIH1	L2H1
Laadvolume (m3)	5,8	7,75
Exterieur		
Totale lengte	5080	5480
Totale breedte zonder/met buitenspiegels	1956/2283	1956/2283
Totale hoogte onbeladen	1971	1967
Wielbasis	3098	3498
Overhang voor	1014	1014
Overhang achter	968	968
Laadruimte		
Breedte x hoogte doorvoerluik in tussenschot	510 x 222	510 x 222
Bruikbare lengte op de vloer	2537	2937
Lengte laadruimte op laadvloer incl. doorlaadluik	2950	3350
Lengte laadruimte op laadvloer tot dashboard	3750	4150
Lengte laadruimte op 400mm van de laadvloer	2537	2937
Lengte laadruimte op 1m van de laadvloer	2250	2650
Breedte laadruimte (maximaal)	1662	1662
Breedte laadruimte tussen de wielkasten	1268	1268
Hoogte laadruimte	1387	1387
Zijschuifdeur		
Breedte opening zijschuifdeur op 600 mm van de laadvloer	907	907
Breedte opening zijschuifdeur op 100 mm van de laadvloer	1030	1030
Hoogte opening zijschuifdeur	1284	1284

Afmetingen gesloten bestel H1 (mm)

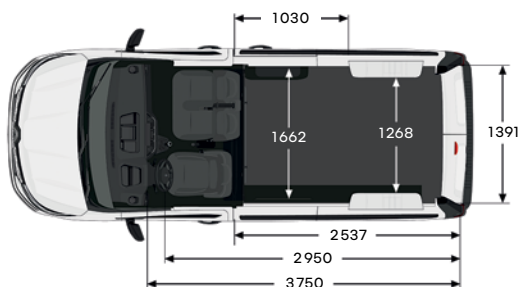
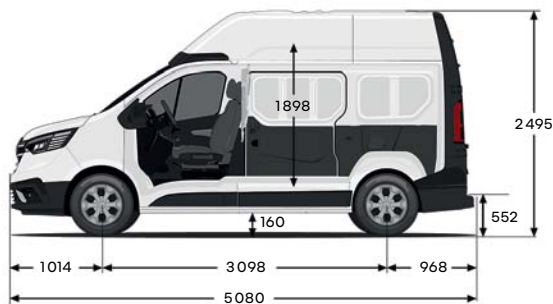
	LIH1	L2H1
Achterdeuren		
Breedte opening achterzijde op 70 mm van de laadvloer	1391	1391
Hoogte opening achterzijde	1320	1320
Laadhoogte onbeladen	552	552
Bodemvrijheid	160	160

Gewicht en laadvermogen gesloten bestel H1 (kg)

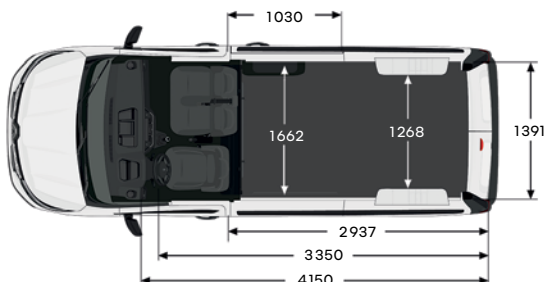
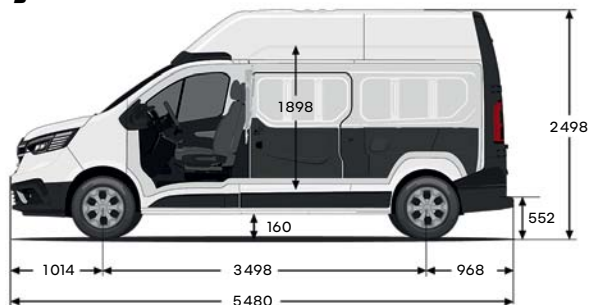
	LIH1		L2H1
Versie	T27	T29	T29
Max. toelaatbaar gewicht (GVW)	2800	2900 - 3010	3010 - 3070
Leeg gewicht*	1783 - 2066	1783 - 2066	1819 - 2102
Max. laadvermogen	1017	1227	1251
Max. toelaatbaar gewicht vooras	1625	1625	1625
Max. toelaatbaar gewicht achteras	1650	1650	1650
Max. toelaatbaar aanhangergewicht			
(geremd/ongeremd) handgeschakeld	750/2000 - 2500	750/2000 - 2500	750/2000 - 2500
Max. toelaatbaar aanhangergewicht			
(geremd/ongeremd) EDC	750/1900	750/1690 - 1800	750/1630 - 1690

* afhankelijk van de motorisering

gesloten bestel L1H2



gesloten bestel L2H2



Afmetingen gesloten bestel H2 (mm)

	L1H2	L2H2
Laadvolume (m3)	6,7	8,9
Exterieur		
Totale lengte	5080	5480
Totale breedte zonder/met buitenspiegels	1956/2283	1956/2283
Totale hoogte onbeladen	2495	2498
Wielbasis	3098	3498
Overhang voor	1014	1014
Overhang achter	968	968
Laadruimte		
Breedte x hoogte doorvoerluik in tussenschot	510 x 222	510 x 222
Bruikbare lengte op de vloer	2537	2937
Lengte laadruimte op laadvloer incl. doorlaadluik	2950	3350
Lengte laadruimte op laadvloer tot dashboard	3750	4150
Lengte laadruimte op 400mm van de laadvloer	2537	2937
Lengte laadruimte op 1m van de laadvloer	2250	2650
Breedte laadruimte (maximaal)	1662	1662
Breedte laadruimte tussen de wielkasten	1268	1268
Hoogte laadruimte	1898	1898
Zijschuifdeur		
Breedte opening zijschuifdeur op 600 mm van de laadvloer	907	907
Breedte opening zijschuifdeur op 100 mm van de laadvloer	1030	1030
Hoogte opening zijschuifdeur	1284	1284

Afmetingen gesloten bestel H2 (mm)

	L1H1	L2H1
Achterdeuren		
Breedte opening achterzijde op 70 mm van de laadvloer	1391	1391
Hoogte opening achterzijde	1820	1820
Laadhoogte onbeladen	552	552
Bodemvrijheid	160	160

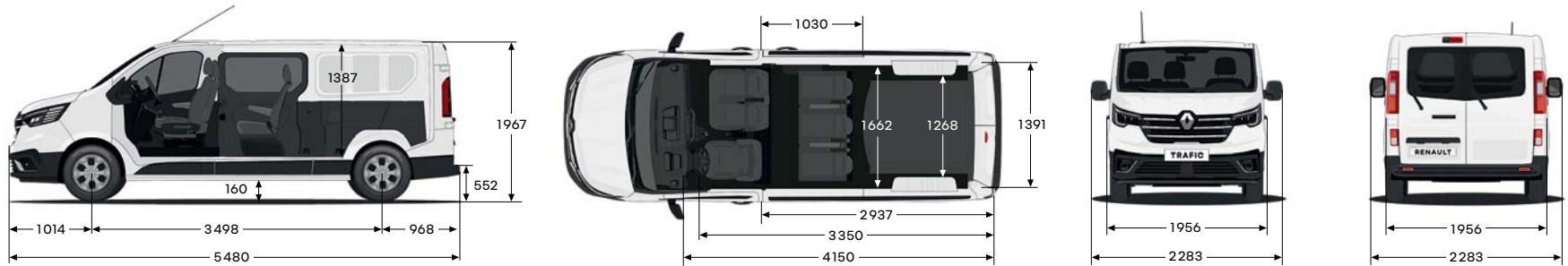
Gewicht en laadvermogen gesloten bestel H2 (kg)

	L1H2	L2H2
Achterdeuren		
Versie	CU augmentée	CU augmentée
Max. toelaatbaar gewicht (GVW)	2900 - 3010	3010
Leeg gewicht*	1885 - 2116	1921 - 2153
Max. laadvermogen	1125	1089
Max. toelaatbaar gewicht vooras	1625	1625
Max. toelaatbaar gewicht achteras	1650	1650
Max. toelaatbaar aanhangergewicht		
(geremd/ ongeremd) handgeschakeld	750/2500	750/2500
Max. toelaatbaar aanhangergewicht		
(geremd/ ongeremd) EDC	-	-

* afhankelijk van de motorisering

afmetingen

dubbele cabine L2H1

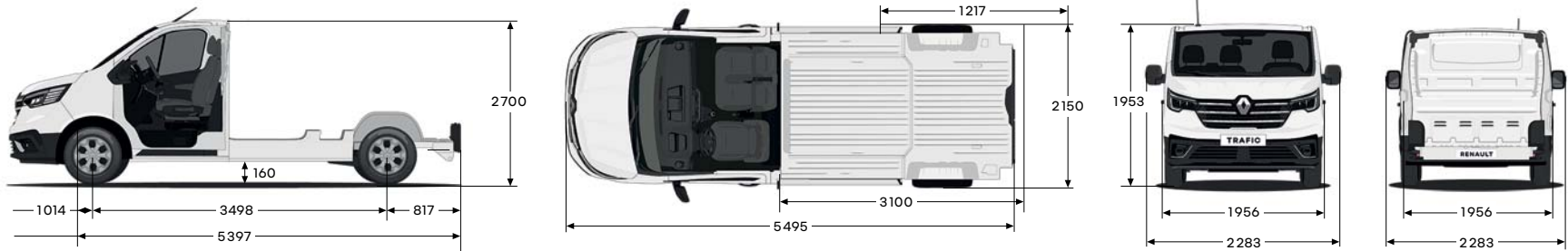


Afmetingen dubbele cabine H1 (mm)	L2H1
Laadvolume (m3)	4,3
Exterieur	
Totale lengte	5480
Totale breedte zonder/met buitenspiegels	1956/2283
Totale hoogte onbeladen	1967
Wielbasis	3498
Overhang voor	1014
Overhang achter	968
Laadruimte	
Hoogte x breedte van de opening onder de achterbankzitting	255x1220
Lengte laadruimte op 30mm van de laadvloer (breedte van 222 mm)	2314
Lengte laadruimte op 400mm van de laadvloer	1819
Lengte laadruimte op 1,10m van de laadvloer	1740
Breedte laadruimte (maximaal)	1662
Breedte laadruimte tussen de wielkasten	1268
Hoogte laadruimte	1387
Zijschuifdeur(en)	
Breedte opening zijschuifdeur op 600mm van de laadvloer	907
Breedte opening zijschuifdeur op 100mm van de laadvloer	1030

Afmetingen dubbele cabine (mm)	L2H1
Instaphoogte ter hoogte van zijschuifdeur(en)	1284
Achterdeuren	
Breedte opening achterzijde op 70mm van de laadvloer	1391
Hoogte opening achterzijde	1320
Laadhoogte onbeladen	552
Bodemvrijheid	160
Gewicht en laadvermogen dubbele cabine (KG)	
Versie	T29
Max. toelaatbaar gewicht (GVW)	3070
Leeg gewicht*	1840 - 1967
Max. laadvermogen*	1003 - 1045
Max. toelaatbaar gewicht vooras	1625
Max. toelaatbaar gewicht achteras	1650
Max. toelaatbaar aanhangergewicht (geremd* / ongeremd) handgeschakeld	2000 - 2500 / 750
Max. toelaatbaar aanhangergewicht (geremd* / ongeremd) EDC	1630 / 750

*afhankelijk van de motorisatie/versie


platform cabine L2H1



Afmetingen platform cabine H1 (mm)	L2H1
Exterieur (mm)	
Wielbasis	3 498
Overhang voor	1 014
Overhang achter	817
Totale lengte	5 397
Totale breedte zonder/met buitenspiegels	1 956/2 283
Totale hoogte onbeladen	1 953
Minimale bodemvrijheid	160
Opbouw/ Ombouwafmetingen (mm)	
Totale maximale lengte	5 495
Totale maximale opbouw lengte	3 100
Totale maximale overhang achter	1 217
Totale maximale breedte	2 150
Totale hoogte maximaal	2 700

Gewicht en laadvermogen Platform cabine (kg)	L2H1
Version	T29
Max. toelaatbaar gewicht (GVW)	2 970-3 000
Leeg gewicht*	1 562-1 678
Max. laadvermogen*	1 625
Max. toelaatbaar gewicht vooras	1 585
Max. toelaatbaar gewicht achteras	1 650
Max. toelaatbaar aanhangergewicht (geremd / ongeremd)	2 000/750

*afhankelijk van de motorisatie



vervolg je Renault Traffic ervaring op www.renault.nl

Alles is in het werk gesteld om juiste en actuele informatie in deze uitgave ten tijde van zijn verschijning (september 2021) te vermelden. Deze brochure werd samengesteld op basis van voorseries of prototypes. In het kader van zijn streven naar constante verbetering van zijn producten behoudt Renault zich op ieder moment het recht voor om wijzigingen in de specificaties aan de beschreven en afgebeelde auto's en accessoires door te voeren. Eventuele wijzigingen worden zo snel mogelijk aan de Renault-dealers doorgegeven. Per land kunnen de op de markt gebrachte versies verschillen en kunnen bepaalde uitrustingen niet leverbaar zijn (standaard, optioneel of accessoire). Raadpleeg daarom uw plaatselijke Renault-dealer voor de meest recente informatie. Vanwege technische beperkingen bij het drukproces kunnen de in deze brochure afgebeelde kleuren verschillen van de echte kleur van de lakken en materialen in het interieur. Alle rechten voorbehouden. Renault is op geen enkele wijze aansprakelijk voor mogelijke gevolgen van onjuistheden of onvolkomenheden van de inhoud van deze brochure. Gehele of gedeeltelijke reproductie van deze publicatie in welke vorm of met welk middel dan ook is verboden zonder voorafgaande schriftelijke toestemming van Renault.

Publicis – crédits photo: M. Hanisch, Prodigious, © Renault Marketing 3D-Commerce, RCD, Pagécran – printed in EC Juni 2022.

Renault s.a.s. société par actions simplifiée au capital de 533 941 113,00 € / 13-15 quai Le Gallo – 92100 Boulogne-Billancourt Cedex – R.C.S. Nanterre B 780 129 987 / tél.: 0806 00 20 20.